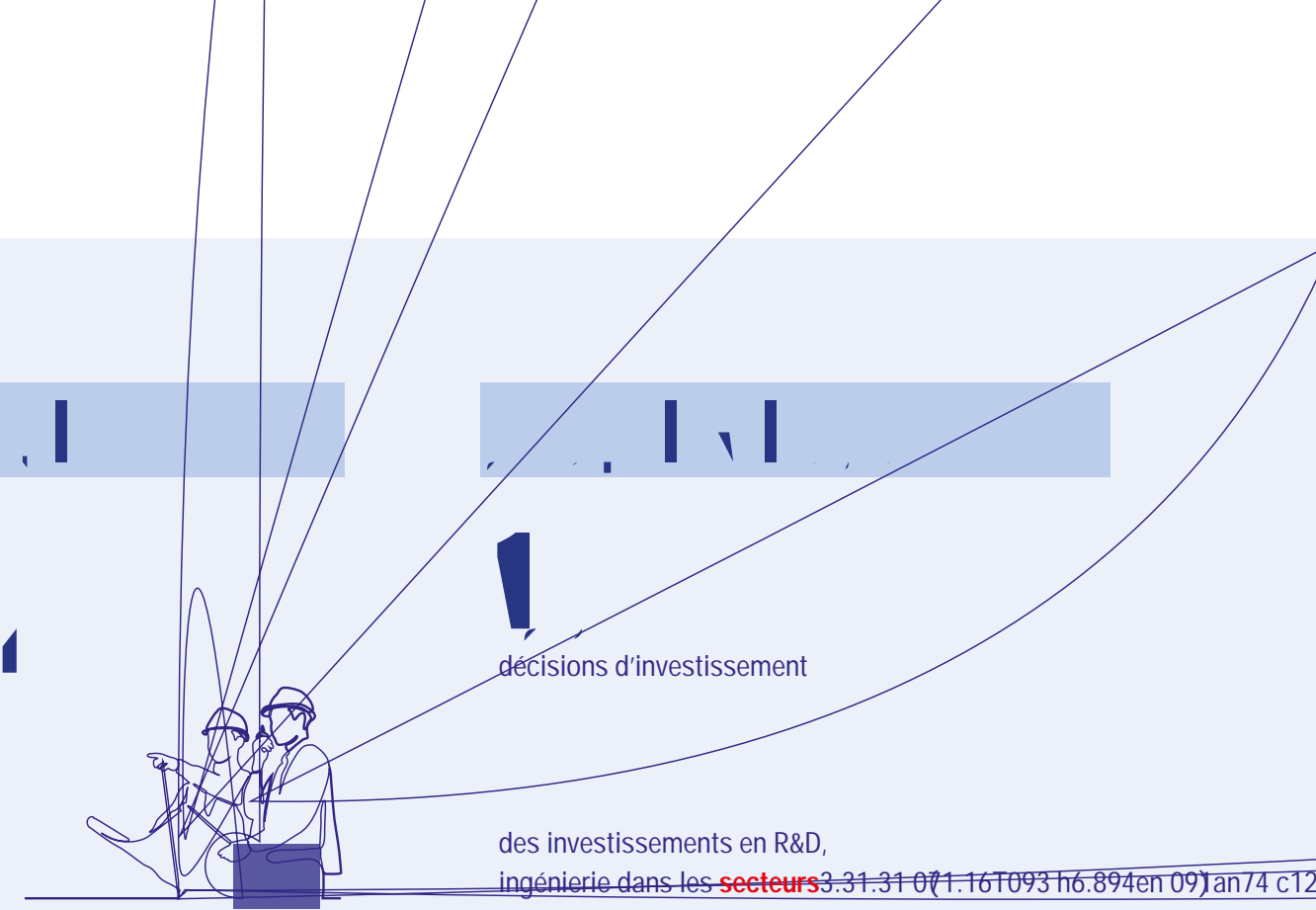
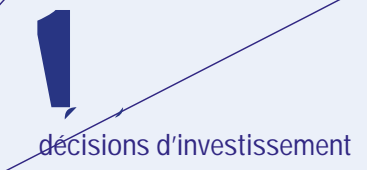




Synthèse

DÉCISIONS
D'INVESTISSEMENT
EN 2023



des investissements en R&D, ingénierie dans les **secteurs** 3.31.31 07 (1.16 T093 h6.894 en 09) an 7/4 c12



projets de production projets de centres de décision projets de points de vente



États-Unis
Allemagne

Projets Emplois
17 % 29 %



	Projets	Emplois
Industrie automobile et équipements	12 %	19 %
Machines et équipements mécaniques	10 %	9 %
Agro-alimentaire	10 %	7 %

NOMBRE DE PROJETS ET D'EMPLOIS PAR TYPE D'OPÉRATION

Projets	Création	Emplois
854	—	17 288
823	—	40 575
26	—	1 391

98 projets de pérennisation et 14 partenariats technologiques

des projets et des projets industriels dans des communes de moins de **20 000 habitants.**