

QUE  
AISE

ité

**USINES**

# QUALITÉ DE VIE

La qualité de vie est un concept multidimensionnel qui englobe les aspects physiques, mentaux, sociaux et émotionnels de la vie. Elle est influencée par de nombreux facteurs, tels que la santé, le revenu, l'éducation, l'environnement et les relations sociales.

La qualité de vie est un concept multidimensionnel qui englobe les aspects physiques, mentaux, sociaux et émotionnels de la vie. Elle est influencée par de nombreux facteurs, tels que la santé, le revenu, l'éducation, l'environnement et les relations sociales.

La qualité de vie est un concept multidimensionnel qui englobe les aspects physiques, mentaux, sociaux et émotionnels de la vie. Elle est influencée par de nombreux facteurs, tels que la santé, le revenu, l'éducation, l'environnement et les relations sociales.

En 2021, une personne née en France a une espérance de vie de 82,5 ans, soit davantage qu'au Royaume-Uni (80,4 en 2020), et aux États-Unis (77 en 2020).

L'accessibilité d'un système de santé est révélatrice du soutien financier apporté par les autorités aux objectifs sanitaires nationaux. Un système peu accessible retardera la décision de consulter un professionnel de santé, ce qui aura des conséquences sanitaires, mais aussi financières, à cause des hospi-

• l •

États-Unis (20 %) et le Royaume-Uni (16 %). Les efforts français en termes de disponibilité de mode de garde pour les jeunes enfants sont continus avec notamment l'annonce d'un Plan en juin 2023 qui renforce les investissements pour la petite enfance et prévoit de créer 200 000 places de crèches supplémentaires d'ici la fin de la décennie.

La durée des congés payés/rémunérés de maternité, de paternité et de congé parental pour les mères et les pères fait partie des indicateurs de soutien des

DÉPENSES NETTES À LA CHARGE DES PARENTS QUI UTILISENT LES SERVICES  
DE GARDE D'ENFANTS (2022)  
POUR UN COUPLE AVEC 2 ENFANTS AYANT 2 SALAIRES ÉGAUX AU REVENU MOYEN  
EN % DU REVENU NET DU MÉNAGE

DÉPENSES PUBLIQUES DE PROTECTION SOCIALE (2022)  
EN % DU PIB

\* 0 \*\* 0 0

Source : OCDE, 2022


DÉPENSES PUBLIQUES POUR LA CULTURE ET LES LOISIRS (2021)  
EN % DU PIB



Le revenu disponible ajusté brut des ménages est le montant maximum qu'un ménage peut dépenser sans s'endetter ou réduire son patrimoine : il s'agit de l'ensemble des revenus dont dispose un ménage avant prélèvements (revenus d'activité, revenus du patrimoine, etc.), auxquels s'ajoutent principalement les prestations sociales en espèces (minima sociaux, prestations familiales, pensions de retraite, indemnités chômage, etc.).

En 2021, le revenu disponible ajusté brut de la France atteint près de 40 000 US\$, derrière les États-Unis (62 334 US\$), l'Allemagne (44 444 US\$), et devant la Suède (37 105 US\$) ou encore le Royaume-Uni (36 793 US\$).


Par un système de prélèvements et d'aides publiques, les pouvoirs publics participent activement à réduire les inégalités, pour favoriser le vivre-ensemble. Le coefficient de Gini, qui mesure ces inégalités (cf. encadré méthodologique), s'établit en France à un niveau moyen de 0,29 en 2020 après redistribution, soit un meilleur niveau qu'au Royaume-Uni (0,335) et équivalent à celui de l'Allemagne (0,29). Le rapport interdécile des niveaux



REVENU AJUSTÉ DISPONIBLE BRUT DES MÉNAGES (2021)  
EN US\$ PPA


INDICATEUR DE COMPARAISON DES PRIX (AVRIL 2023)  
RAPPORT DES PPA, RÉFÉRENCE FRANCE = 100

# Méthodologie



L'indice de Gini est un indicateur permettant de mesurer le niveau d'inégalités de revenus global au sein d'un pays. Il est compris entre 0 et 1, 0 représentant une situation d'égalité parfaite où chaque ménage dispose d'un revenu égal et 1 une situation d'inégalité totale où un seul ménage concentrerait tous les revenus. L'inégalité est d'autant plus forte que l'indice de Gini est élevé (proche de 1). Une baisse de l'indice de Gini indique une diminution globale des inégalités de niveau de vie.

Le rapport interdécile des revenus (D8/D2), soit le rapport entre le revenu de l'individu le plus pauvre du deuxième décile le plus riche (D8) et le revenu de l'individu le plus riche du deuxième décile le plus pauvre (D2) constitue également un indicateur d'inégalité. Plus ce rapport interdécile est élevé, plus la différence de revenu entre les 2 individus considérés est forte et plus la distribution des revenus est inégale dans la société considérée.



L'IDH est un indice composite sommaire qui mesure les réalisations moyennes d'un pays dans trois aspects fondamentaux du développement humain : une vie longue et saine (santé), l'accès aux connaissances (éducation) et un niveau de vie décent (revenu). Il a été créé pour souligner que les capacités des individus à agir devraient être le critère ultime d'évaluation du développement d'un pays, et non pas la croissance économique



